




OrCAD/PSPice

河西学院 物理系
2008年



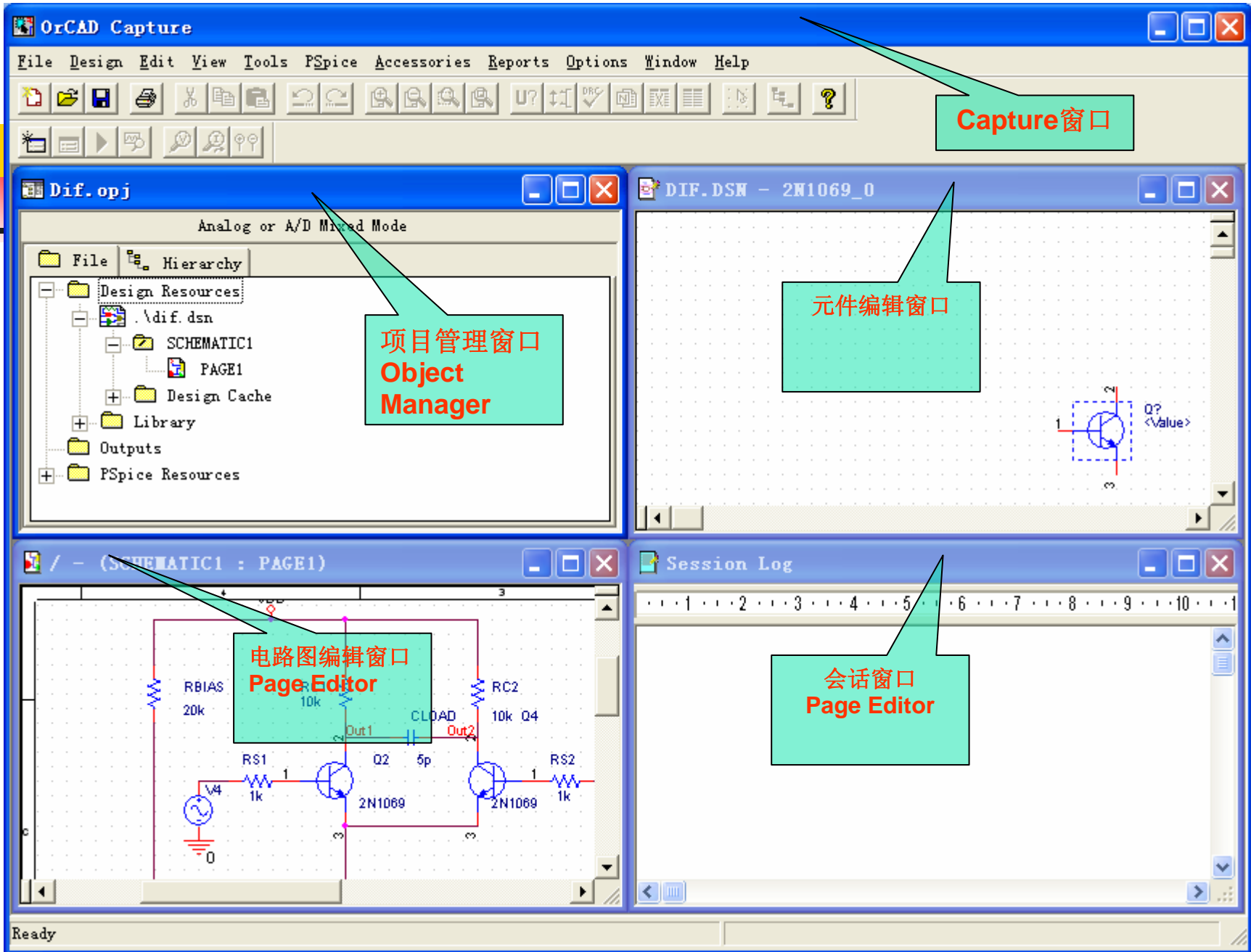
- 联系方式:

- 董安明

- E-mail: anmingdong@163.com

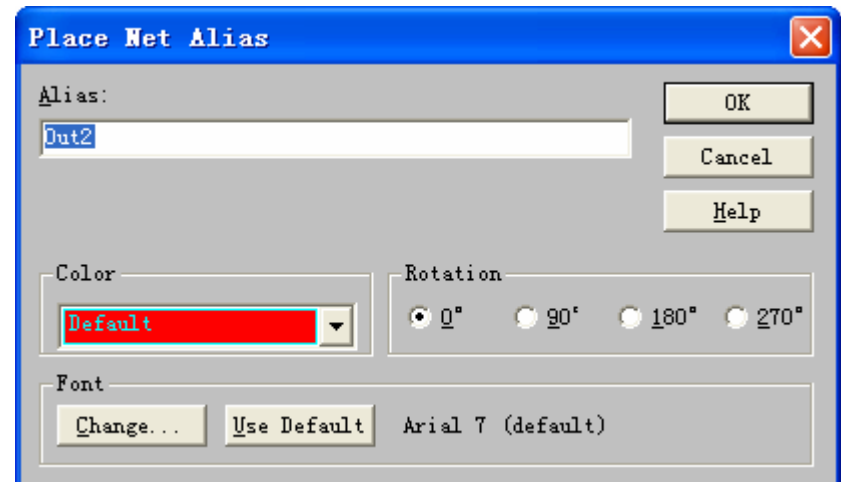
- Tel: 13689325117

欢迎大家交流、讨论



2.5.7 节点名的设置 (Place/Net Alias)

- 节点名
 - 节点名：电学上相连的互连线、总线、元器件引出端等构成一个节点。
 - Orcad/Capture自动为每个节点确定一个以字母N开头，后面紧跟数字编号，形式为NXXXX的节点名。
 - 如果与一个节点相连的符号中有电源或接地符号，或者有端口连接符号，则以这些符号的名称作为该节点的名称。
- 节点名的设置
 - Place/Net Alias



2.5.8 总线的绘制 (Place/Bus)

- 总线的绘制步骤
 - 总线实际上是一种包含多位信号的互连线，因此执行Place/Bus子命令绘制总线的步骤均与绘制互连线的步骤和方法相同。
- 总线名的设置
 - 总线名的设置是通过Place/Net Alias子命令完成的，但是在Alias文本框中键入总线名时必须遵循总线名的命名规则。
 - 总线名的基本格式为：
总线名称[m..n]
-