

手机模块初始化向导

为了刚好的对手机模块进行初始化，所以把最基本的向导写下来。

本向导适用于本公司的西门子 **TC35I** 和华为 **GT9000** 模块。

一、在初始化手机模块前，请先确定 **DTU** 能正常工作，手机模块和 **DTU** 连接可靠。**SIM** 卡座里必须要有手机卡在里边。过期的也可以。

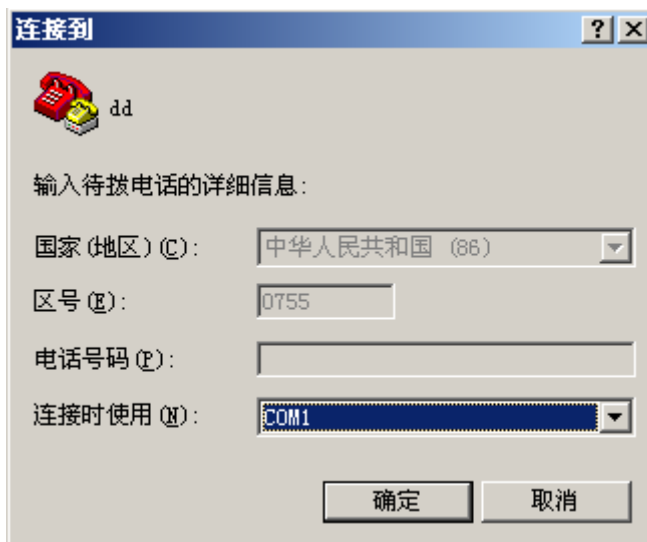
二、**DTU** 于电脑连接。

三、超级终端配置正确。

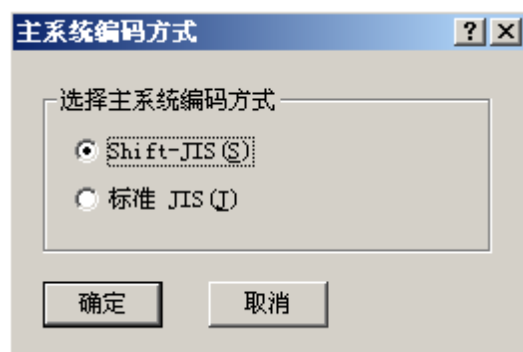
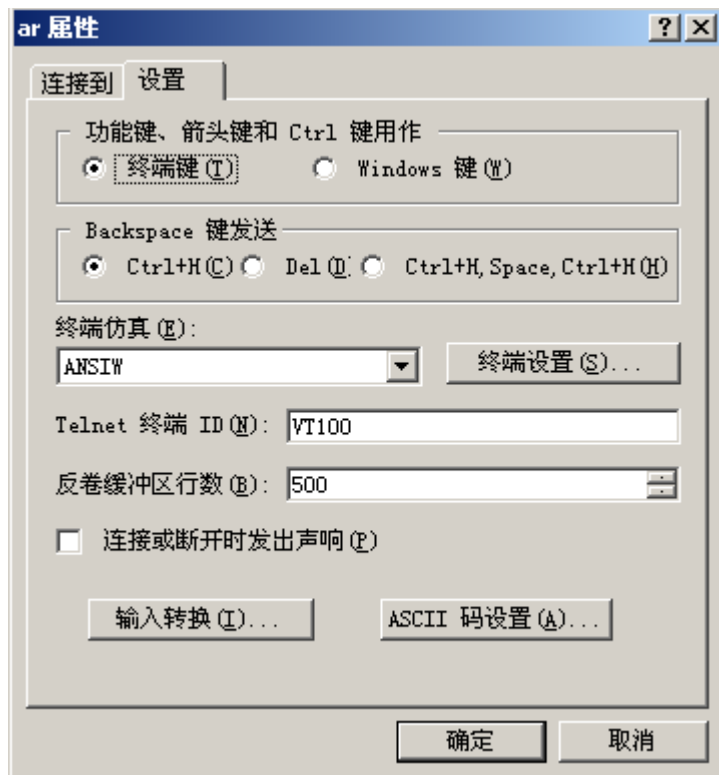
(一)、点击选择超级终端：

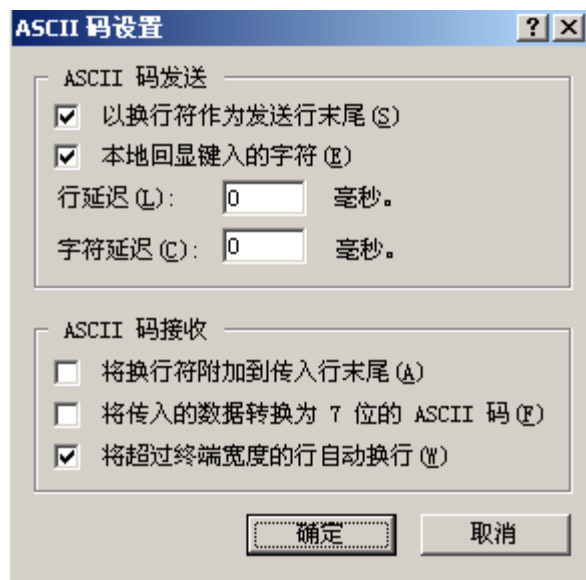


(二)、选择 **DTU** 于电脑连接的端口：



(三)、设置相关参数：





四、手机模块初始化操作：

(一)、把模块连接到 **DTU**,并打开电源。



(二)、打开超级终端：

(三)、等到 **DTU** 的 **LED** 灯闪动正常，手机模块正常工作。

(四)、在超级终端的界面逐一输入初始化命令；如下：

ate0

at&w

at^ssync=1

at&w

at+cnmi=2,1,0,0,1

at&w

at+cpms=me

at&w

每输入一个命令并按“回车键”，等返回数值后显示正确后，再输入下一命令。

对于 **DTU** 初始化需要多加写波特率 **At+IPR=9600 at&w**。



(五)、点击断开 **断开**。并关掉电源。换下一个模块，重复“手机模块初始

化操作”步骤。